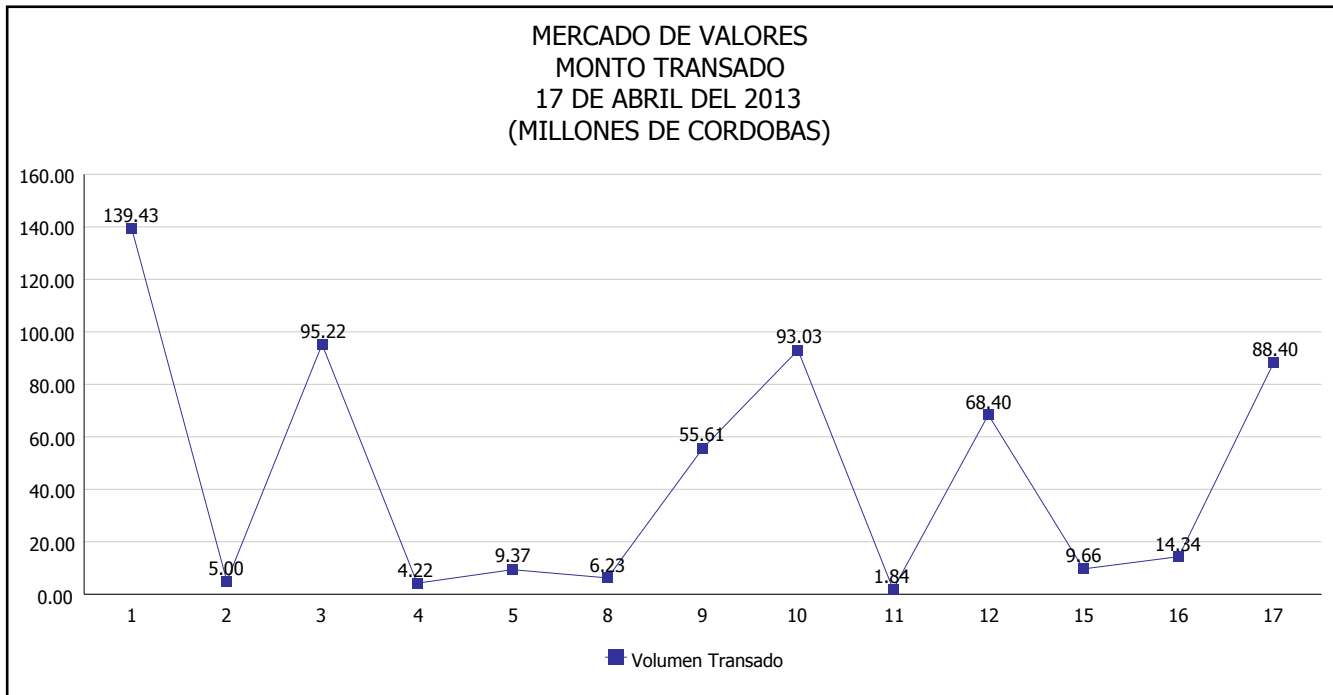


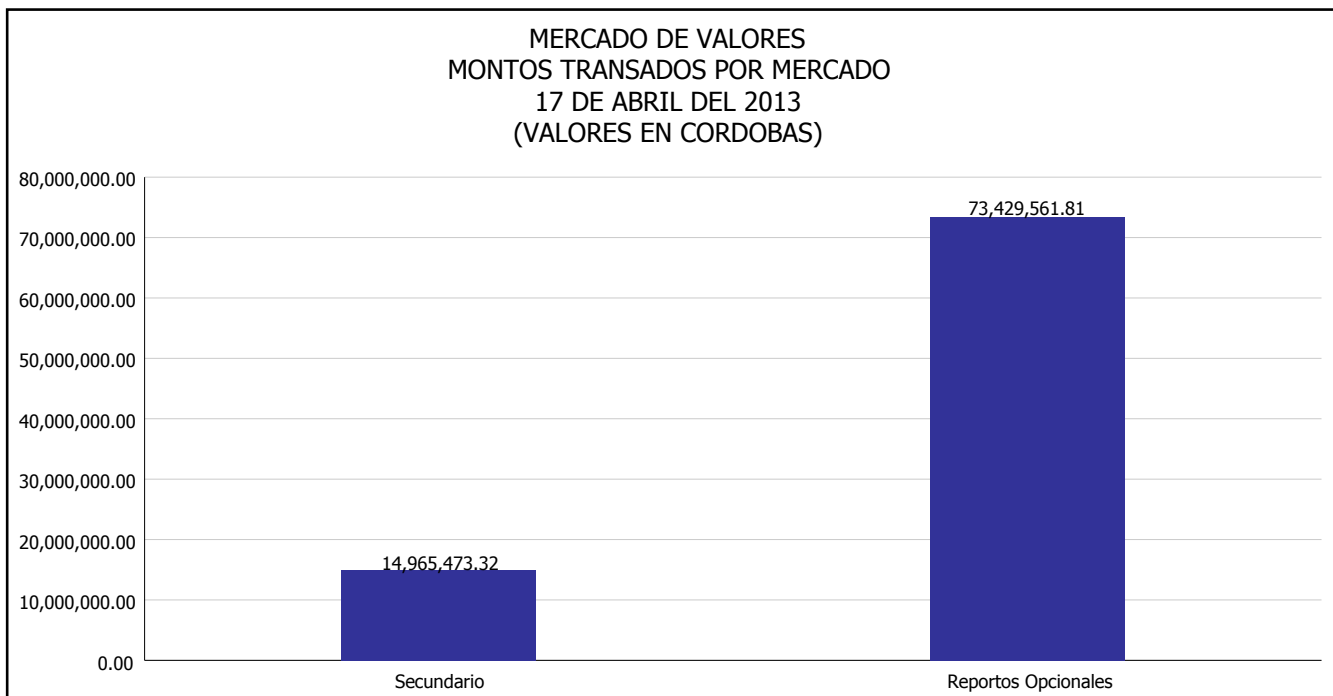


INTENDENCIA DE VALORES INFORME DIARIO MERCADO DE VALORES DE NICARAGUA

Superintendencia de Bancos y de Otras
Instituciones Financieras de Nicaragua



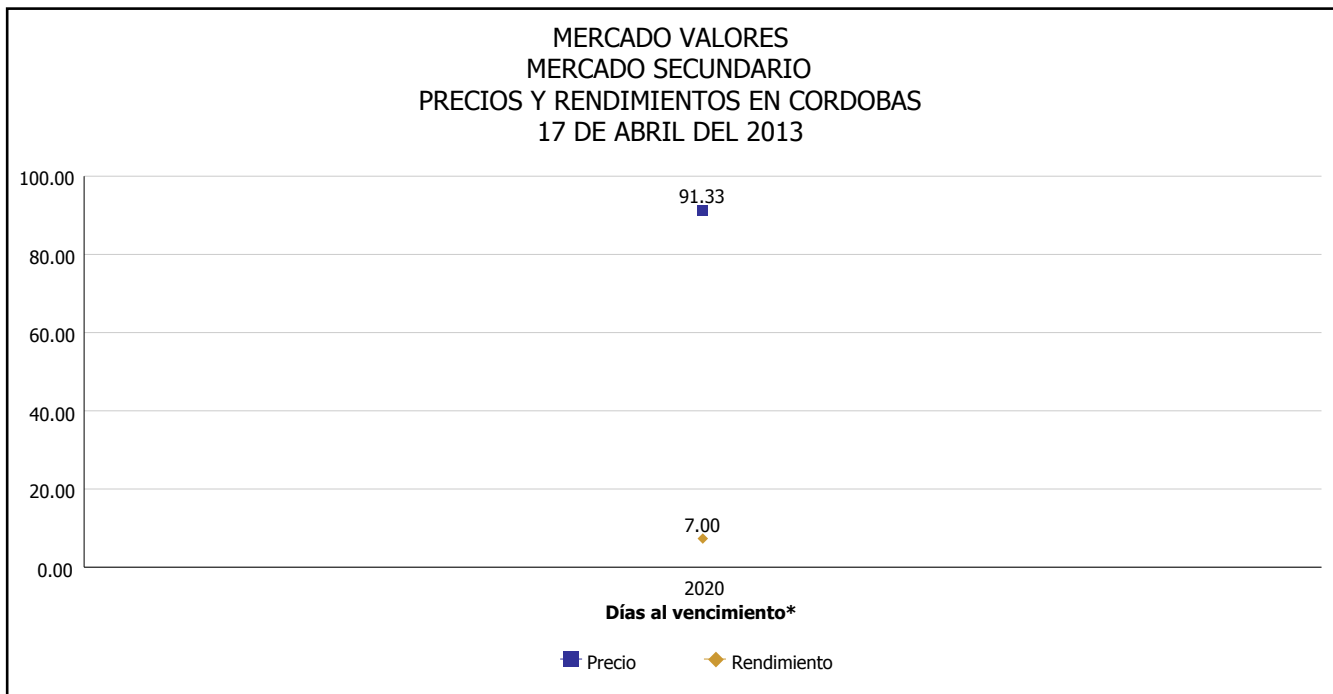
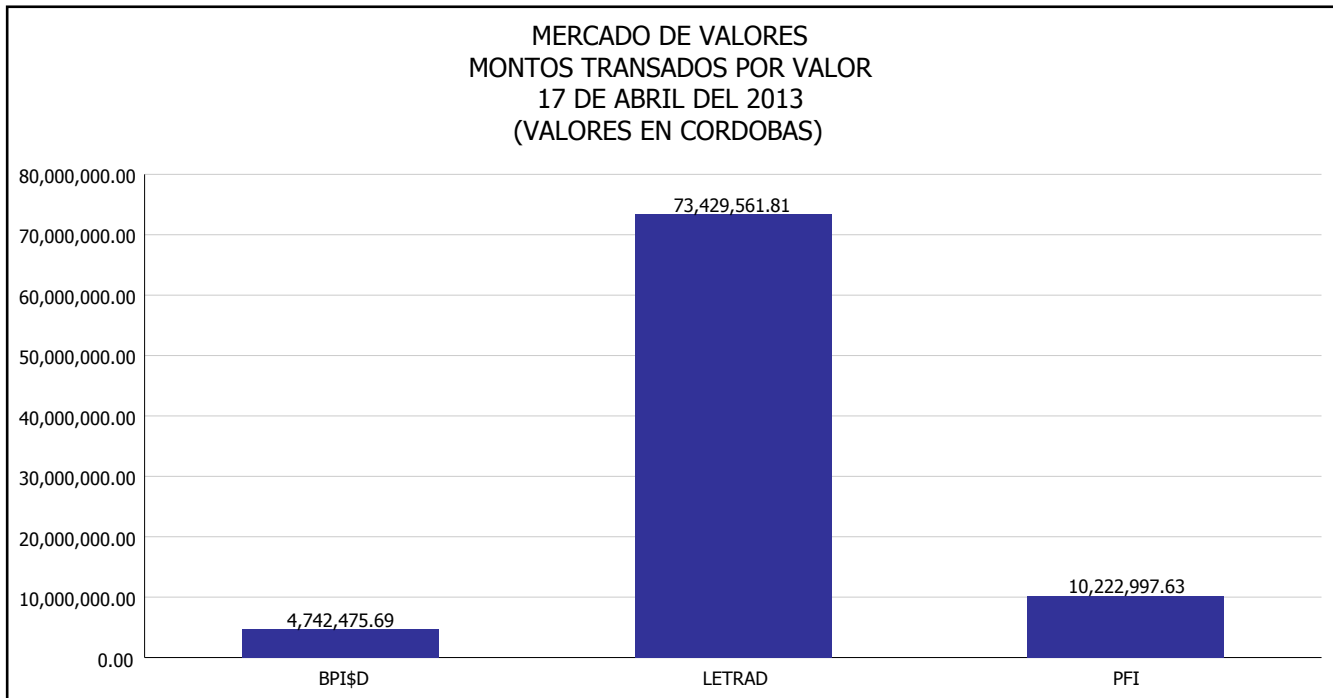
Del 1 al 17 de Abril del 2013, en el mercado de valores se han transado C\$ 590,748,191.73





INTENDENCIA DE VALORES INFORME DIARIO MERCADO DE VALORES DE NICARAGUA

Superintendencia de Bancos y de Otras
Instituciones Financieras de Nicaragua

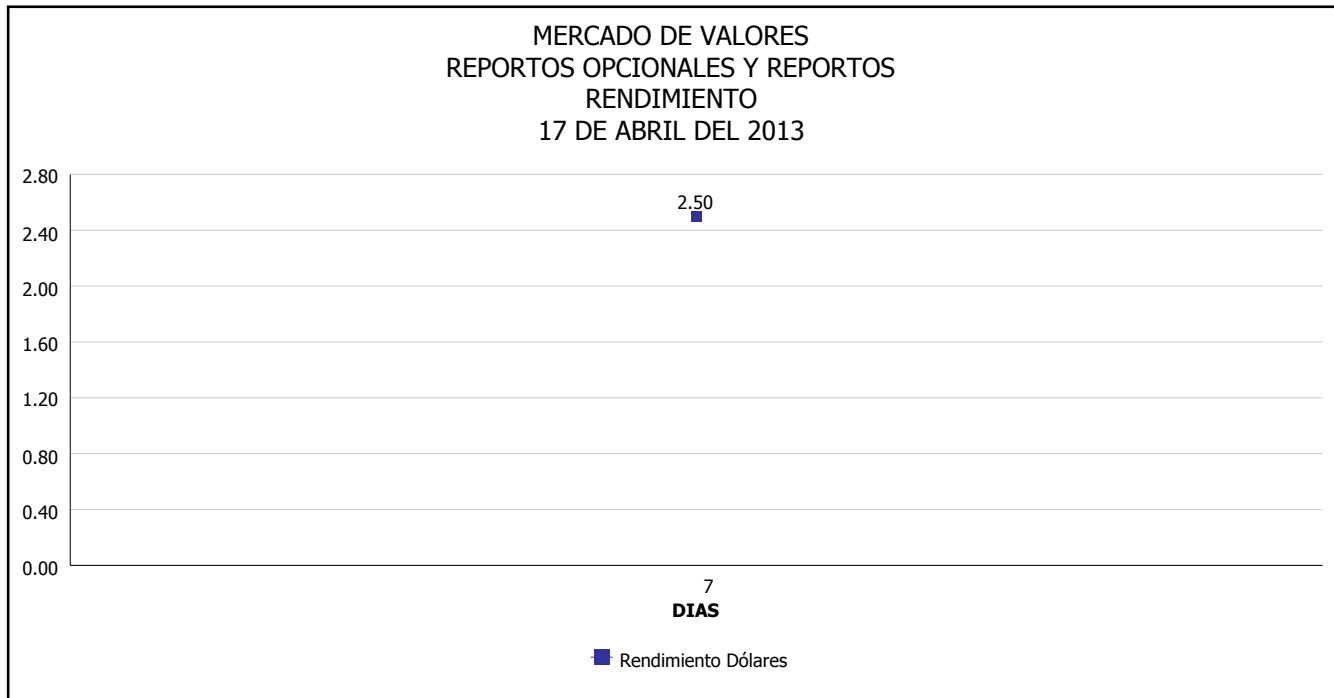


*Para los BPI se presentan años al vencimiento



INTENDENCIA DE VALORES INFORME DIARIO MERCADO DE VALORES DE NICARAGUA

Superintendencia de Bancos y de Otras
Instituciones Financieras de Nicaragua



Fuente: Bolsa de Valores de Nicaragua



Superintendencia de Bancos y de Otras
Instituciones Financieras de Nicaragua

**INTENDENCIA DE VALORES
INFORME DIARIO
MERCADO DE VALORES DE NICARAGUA**

HECHOS RELEVANTES EN MERCADOS INTERNACIONALES

Nueva York, 17 abr (EFE).- Wall Street cerró hoy en terreno negativo y el Dow Jones de Industriales, su principal indicador, perdió el 0.94% lastrado por los resultados peores de lo previsto de Bank of America.

Ese índice, que agrupa a treinta de las mayores empresas cotizadas de EE.UU., restó 138.19 puntos para colocarse en las 14,618.59 unidades, al tiempo que el selectivo S&P 500 bajó el 1.43% (-22.56 puntos) hasta las 1,552.01, y el índice compuesto del mercado Nasdaq disminuyó 1.84% (-59.96 puntos) hasta 3,204.67.

El parqué neoyorquino cerró con esos números rojos, un día en que Bank of America anunció que en el primer trimestre cuadruplicó su beneficio hasta los 2,623 millones de dólares o 20 centavos por acción, pero por debajo de los 23 centavos que preveían los analistas.

El segundo mayor banco de EE.UU. por activos, lideró con una caída del 4.72% el lado negativo del Dow Jones, donde también destacaron los descensos del banco JPMorgan Chase (-3.51%) y las tecnológicas Hewlett-Packard (-2.57%) y Cisco (-2.46%).

Por lo contrario, Intel consiguió ser una de las cuatro empresas de ese índice que acabaron al alza, con una ganancia del 0.07%, un día después de haber anunciado que su beneficio trimestral cayó el 25% en términos interanuales.

Fuera de ese índice sorprendió la caída del 5.5% del gigante tecnológico Apple, que incluso llegó a perder momentáneamente la barrera de los 400 dólares por acción, después de que la web DigiTimes publicara que los envíos de iPad mini caerán entre el 20% y el 30% durante el segundo trimestre del año.

Volvió a destacar el comportamiento de las materias primas, en concreto del petróleo de Texas, que cayó el 2.3% hasta quedar en 86.68 dólares por barril, su nivel más bajo de 2013, y el oro que restó 4.7 dólares la onza para quedar en 1,382.7 dólares.

Mientras, el dólar subía frente al euro (que se cambiaba por 1.3032 dólares) y la rentabilidad de la deuda estadounidense a 10 años bajaba al 1.69%.

PRINCIPALES INDICES BURSATILES EE-UU				
	CIERRE DEL DIA		VARIACIONES	
INDICES	16/04/2013	17/04/2013	ABSOLUTA	RELATIVA
Dow Jones	14,756.78	14,618.59	-138.19	-0.94%
Nasdaq	3,264.63	3,204.67	-59.96	-1.84%
S&P	1,574.57	1,552.01	-22.56	-1.43%